


Controladores de Luzes

Os modelos RT100-SDS®, IS2100® e IS1100® possuem 100 watts de potência além da característica de controle integrado de luzes e sirene, Microfone, interface de comunicação serial com produtos RONTAN, programação definida de fábrica, luz de painel, saídas auxiliares e sistema de gerenciamento de bateria.

RT100-SDS



IS2100



IS1100



RT-VPFI - rev. 0 - 04/2011

A Rontan reserva-se o direito de alterar as especificações deste produto sem aviso prévio.
Fotos ilustrativas



www.rontan.com.br



Vendas
Av. Prof. Manuel José Chaves, 231 - Alto de Pinheiros - São Paulo - SP - Brazil - CEP 05463-070 - Tel: (0**11) 3093-7088 - Fax: (55 11) 3093-7069 - e-mail: comercial@rontan.com.br


Filial Minas Gerais
Rua de Júpiter, 20 - Betim - MG - Brasil - CEP 32649-276 - Tel / Fax (0**31) 3532-2501 - rontanmg@rontan.com.br

Fábrica
Rodovia SP 127, Km 114,5 - Tatui - SP - Brazil - CEP 18278-725 - Tel: (0**15) 3205-9500 - Fax: (55 15) 3205-9559 - e-mail: rontan@rontan.com.br

Representante



SINALIZAÇÃO AUTOMOTIVA PRODUTOS 2011



Barras de Luzes

As barras de luzes RONTAN com tecnologia WideETech® nos posicionam mais uma vez como os primeiros na mais nova e revolucionária tecnologia do mercado de luzes para veículos de emergência e segurança. Incluindo uma nova linha de barra de luzes: a MAXIMUM®, a WINGLUX®, a LINEA® e a SPYDER®.

Disponíveis em:

Mini-Maximum® = 305mm (12")

Maximum® = 686mm (27"), 915mm (36"), 1143mm (45"), 1372mm (54"), 1600mm (63") e 1830mm (72")

Winglux® = 1200mm (47")



Winglux

Maximum

Mini-Maximum

Spyder

A tecnologia WideETech® é 100% digital, agregando as funções de barras direcionais de tráfego, opções internas de luzes de serviço, projetadas para terem maior visibilidade, maior vedação, maior vida útil e menor tempo de instalação.

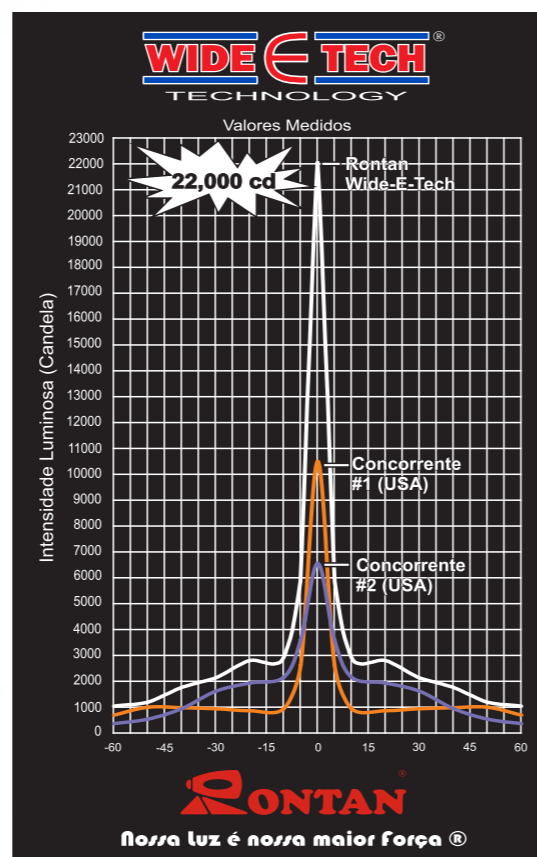
Disponível em:

Linea® = 1143mm (45"), 1200mm (47")

Spyder® 5 ou 7 cúpulas = 1200mm (47")



Linea



Sirenes

Sirene CS 11 - 100W, fabricada de forma sólida, ultra fina e corpo de alumínio fundido, formando um conjunto compacto, desenhada especificamente para montagem em locais restritos.

Características:

- Driver de 11 Ohms / 100W;
- Espectro de frequência operacional de 750Hz a 2700Hz;
- Suporte de fixação para montagem universal;
- Diâmetro de 165mm e profundidade de 57mm;
- Peso 2,7 Kg;




CS 11 - 100W

Controladores de Luzes

Os controladores de luzes RONTAN possuem sistema integrado possibilitando o controle de barras de luzes, luzes auxiliares, sirenes e outros equipamentos com funções específicas como: trava de armas, abertura de portas, entre outros. Projetados de forma ergonômica para atender todas as aplicações possuindo módulos de controles integrados ou independentes através de: cabeça de controle, caixa de comando (CPU), cabo de transmissão de dados, kit de acessórios de instalação e software para programação e atualização de firmware (não disponível nos modelos : IS2100, IS1100 e RT100-SDS).

Os modelos IS3000®, IS2200® e IS1200®, são programáveis através de software nível usuário, completa característica de controle de luzes e sirene 100/200 Watts, Microfone, interface de comunicação serial com produtos RONTAN, luz de painel, saídas e entradas auxiliares e sistema de gerenciamento de bateria.



IS3000

IS1200

IS2200